



aselecom
A B O G A D O S

MANUAL PARA PARTICIPACIÓN EN ASAMBLEAS VIRTUALES

El presente manual es una guía destinada a proporcionarle una herramienta que pueda usted utilizar cada vez que se realice ASAMBLEA VIRTUAL mediante ZOOM.

ÍNDICE

INSCRIPCIÓN POR COMPUTADORA

- ▶ PASO 1 Link para inscripción
- ▶ PASO 2 Llenar formulario
- ▶ PASO 3 Aprobación de inscripción
- ▶ PASO 4 Link para entrar a la Asamblea

INSCRIPCIÓN POR CELULAR

APARTADO DE VOTACIONES POR COMPUTADORA

Explicación detallada de las votaciones de ASAMBLEA

APARTADO DE VOTACIONES POR CELULAR

ASAMBLEA WEBINAR EXPLICACIÓN

- ▶ Asamblea Modalidad WEBINAR
- ▶ Explicación de interfaz de ZOOM para un invitado
- ▶ Explicación de las herramientas que usted como participante tiene a su disposición

- ▶ ¿QUÉ PASA CUANDO A UN PARTICIPANTE LO PROMUEVEN COMO PANELISTA? [visto en tercera persona](#)

- ▶ ¿QUÉ PASA CUANDO A USTED LO PROMUEVEN COMO PANELISTA?

Explicación de las herramientas que usted como panelista tiene a su disposición

IMPORTANTE

Los que utilicen celular deben descargar la aplicación ZOOM 

En las siguientes plataformas.



Play Store



App Store

Para esto usted ocupa smartphone o tablet



Recuerde que puede utilizar computadora

Estos dispositivos deben tener microfono y camara



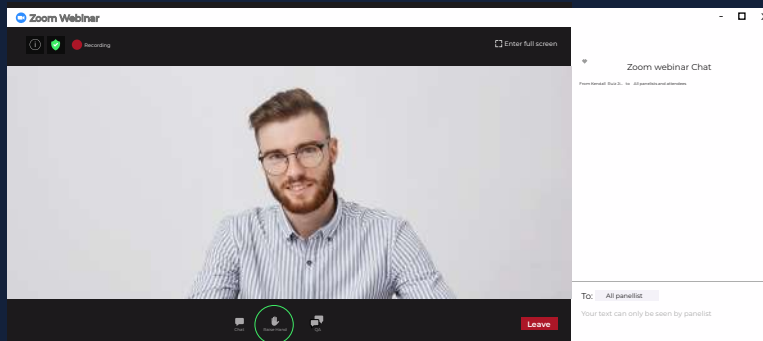
En caso de dudas y servicio al cliente puede contactar por Whatsapp 8453-8989

No comparta el link con nadie

ASPECTOS GENERALES WEBINAR

Cuando usted entre a la ASAMBLEA en modo webinar se verá de la siguiente manera:


Versión PC



Al levantar la mano usted podrá solicitar al moderador que active su micrófono
TOME EN CUENTA QUE EN ESTA MODALIDAD USTED NO SE VE

En esta modalidad usted necesita que el moderador le active el micrófono

Versión para celular



INSCRIPCIÓN POR COMPUTADORA

PASO 1

Usted recibirá un correo, este tendrá un link el cual usted deberá acceder. De esta forma podrá inscribirse



Charlotte Carrillo Azofeifa
Jueves 5/11/2020 11:11
Para: Daniel-d7@hotmail.com

Hola

lo invitamos a unirse al seminario web Zoom.
Cuando: 6 nov 2020 03:00 PM Costa Rica
Tema: CONVOCATORIA ASAMBLEA ANUAL ORDINARIA

Inscribase en la fecha y horario que más le convengan:
https://zoom.us/webinar/register/WN_ffOF60w9SPavoVNR9HYg0A



Welcome! You are invited to join a webinar: CONVOCATORIA ASAMBLEA ANUAL ORDINARIA: After registering, you will receive a confirmation email about joining the webinar

ASAMBLEA ORDINARIA ANUAL

PASO 2

Inscripción al evento ASAMBLEA

Tema CELEBRACIÓN DE ASAMBLEA VIRTUAL
Descripción ASAMBLEA ANUAL ORDINARIA ASELECOM
HORA 6 nov 2020 03:00 PM en Costa Rica

Información obligatoria*

Primer nombre*

Apellido*

Dirección de e-mail*

Confirmar dirección de e-mail*

Teléfono*

Organización*

Puesto del Trabajo*

Cédula de identidad*

Código de asociado o empleado* (Si lo tuviera)

Al proceder con el registro, acepto la [Declaración de privacidad](#) y los [Términos de servicio](#).

Registrar

Una vez enviada la inscripción
te saldrá el comprobante

PASO 3

Aprobación de inscripción al evento Asamblea

Tema CELEBRACIÓN DE ASAMBLEA VIRTUAL
Descripción ASAMBLEA ANUAL ORDINARIA ASELECOM
HORA 6 nov 2020 03:00 PM en Costa Rica
Identificación del seminario web 985 6942 2278

Se ha enviado su solicitud de inscripción a este seminario web para que el anfitrión la apruebe. Recibirá un e-mail sobre el estado de su inscripción.

Cancelar esta inscripción

Puede [cancelar](#) su inscripción en cualquier momento

PASO 4



Charlotte Carrillo Azofeifa
Jueves 5/11/2020 11:11
Para: Daniel-d7@hotmail.com

Hola

Gracias por inscribirse para el evento CONVOCATORIA ASAMBLEA ANUAL ORDINARIA"
Envíe sus preguntas a: corporación@aselecom.com
Fecha, hora: 7 nov 2020 03:00 PM Costa Rica

Unase desde una PC, Mac, iPad, iPhone o dispositivo Android:
Haga click en esta dirección web para unirse: [Haga click aquí para unirse](#)

Nota: NO DEBE COMPARTIR ESTE ENLACE NI ESTE CORREO ELECTRÓNICO CON OTRAS PERSONAS,
es únicamente para usted, al momento de ingresar solo podrá hacerlo desde UN SOLO
DISPOSITIVO sea celular o computadora.

Código de acceso: 325497

Descripción: ASAMBLEA ORDINARIA ASELECOM

O un toque en Iphone:

Estados Unidos de América:: +16699006833,,98569422278# or +19292056099,,98569422278#

O teléfono:

Marcar:

Estados Unidos de América: + 1 669 900 6833 or +1 929 205 6099 or +1 253 215 8782 or
+1 301 715 8592 Or +1 312 626 6799 or +1 346 248 7799

ID del seminario web: 985 6942 2278

Código de acceso: 325497

Números internacionales disponibles: <https://zoom.us/j/98569422278>

Al darle click a este link se le abrirá una ventana de la aplicación **zoom**
Es en dicha aplicación donde tendrá lugar la Asamblea.

ASAMBLEA EN Zoom

PASOS A SEGUIR

Al darle click al link de la página anterior se habilitará una ventana como la siguiente.

¿Abrir Zoom Meetings?

https://zoom.us quiere abrir esta app

Siempre permitir que zoom.us abra este tipo de vinculos en la app asociada

Abrir Zoom Meetings

Cancelar

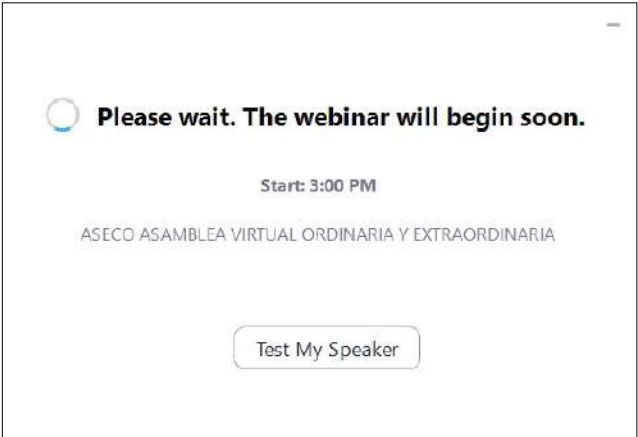
Al seleccionar esta opción se abrirá una ventana como de abajo. En la cual usted deberá escoger la opción **Iniciar Reunión**

Una vez que instale el cliente de Zoom, haga click en iniciar reunión a continuación

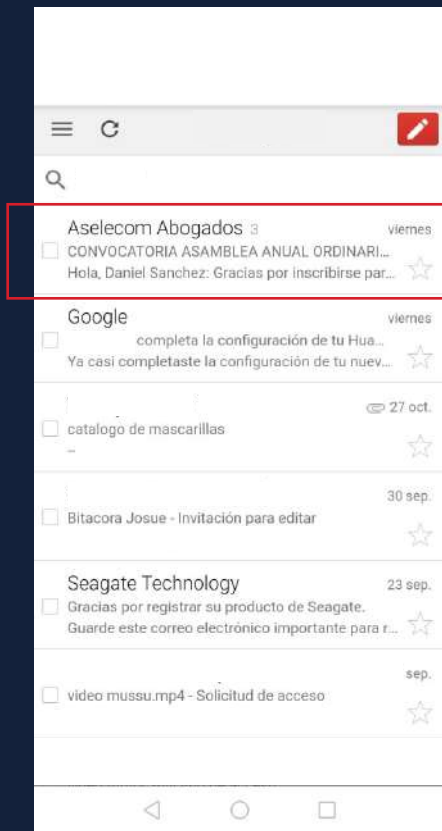
Iniciar Reunión

¿No tiene instalado el cliente de Zoom? [Descargar ahora](#)

Una vez que le dió click a la opción iniciar Reunión le aparecerá una ventana como la siguiente. Usted solamente debe esperar.



INSCRIPCIÓN POR CELULAR



INSCRIPCIÓN AL SEMINARIO WEB

DANIEL
SÁNCHEZ
DANSAN@GMAIL.COM

TELÉFONO

Su telefono aquí

ORGANIZACIÓN

Su organización aquí

PUESTO DE TRABAJO

Su puesto aquí

CÉDULA DE IDENTIDAD

000000000000

CÓDIGO DE ASOCIADO O EMPLEADO

Su codigo aquí
En caso que lo tenga

Registrar

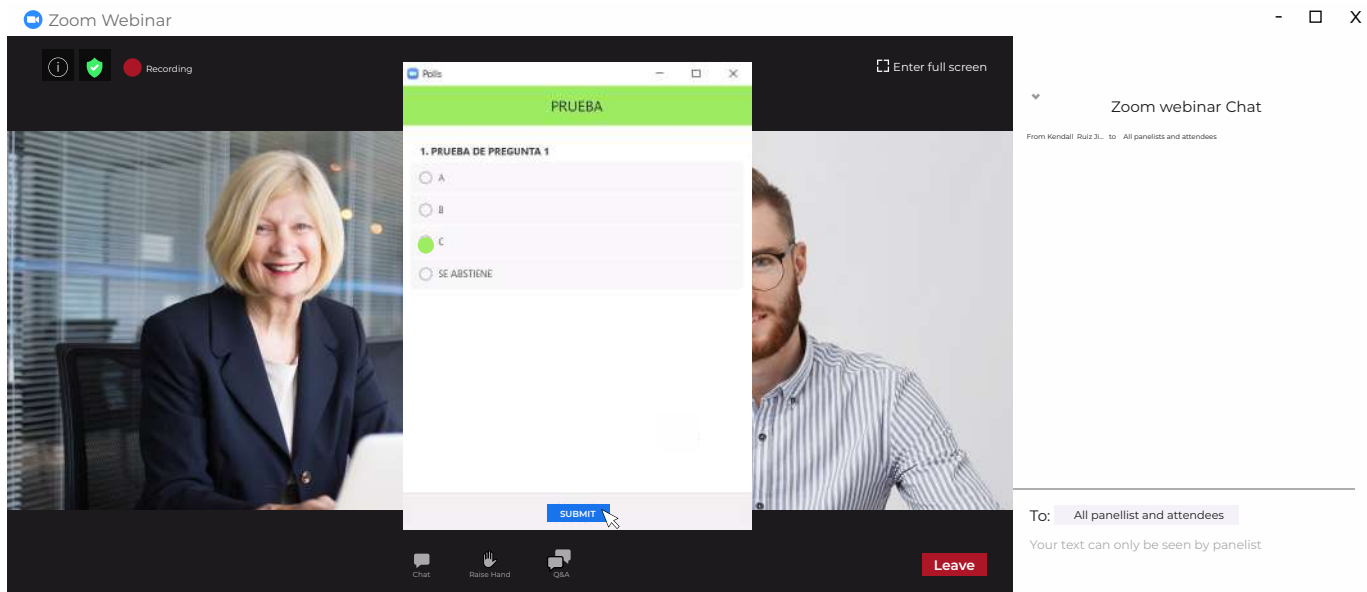
Poner alguno de los dos



APARTADO DE VOTACIONES POR COMPUTADORA

Desde la perspectiva de un participante

1.El moderador envía la votación, usted tiene que escoger una opción



Zoom Webinar

Recording

Enter full screen

Zoom webinar Chat

From Kendall Ruiz 2L to All panellists and attendees

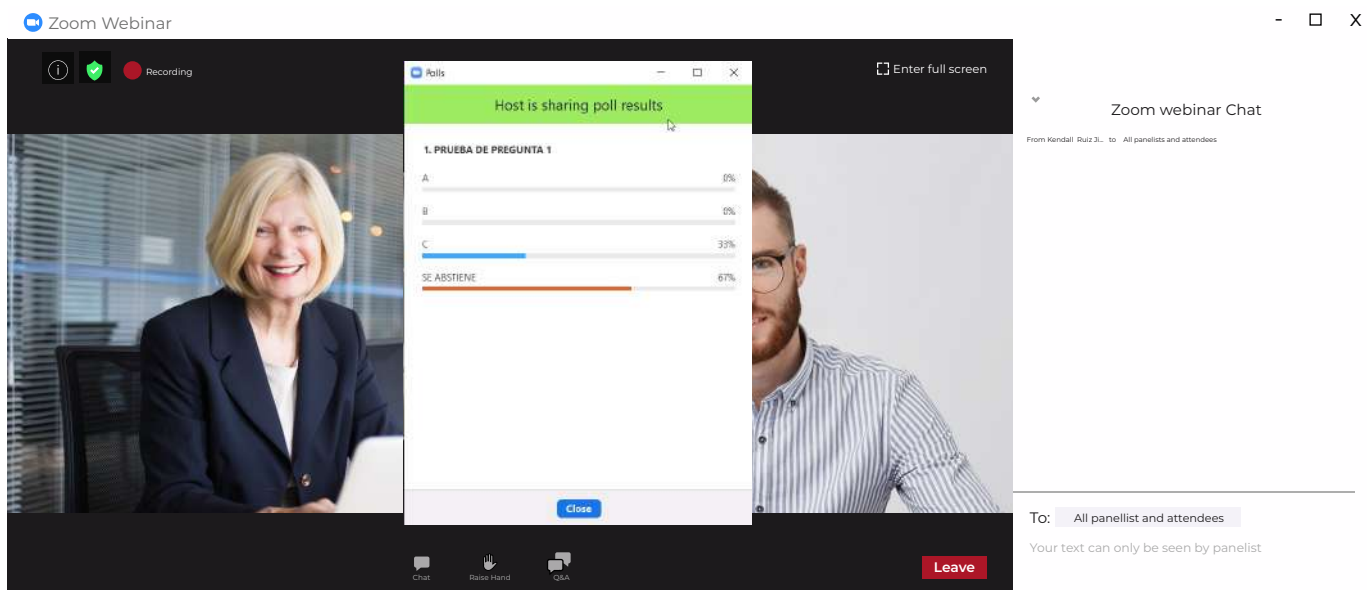
To: All panellist and attendees

Your text can only be seen by panellist

Leave

Opción	Estado
A	<input type="radio"/>
B	<input type="radio"/>
C	<input checked="" type="radio"/>
SE ABSTIENE	<input type="radio"/>

2.El resultado de las votaciones aparecerá en pantalla.



Zoom Webinar

Recording

Enter full screen

Zoom webinar Chat

From Kendall Ruiz 2L to All panellists and attendees

To: All panellist and attendees

Your text can only be seen by panellist

Leave

Opción	Porcentaje
A	0%
B	0%
C	33%
SE ABSTIENE	67%

Para un participante así se vería en versión para celular, para un panelista se le añaden las mismas herramientas que tiene la versión de PC

Una vez que usted ingresó se vería así en modo participante



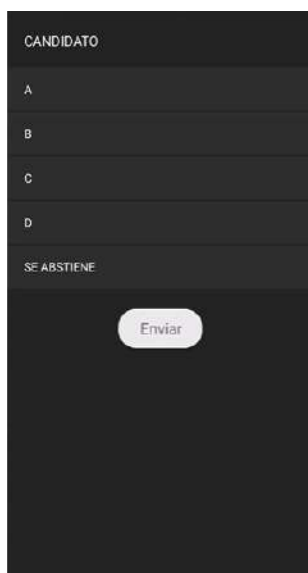
Solicitar activación de micrófono

Así se vería Modo Panelista

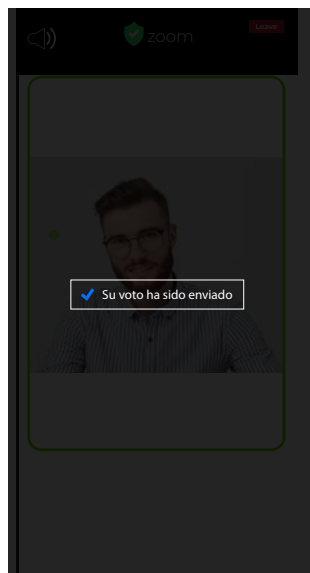
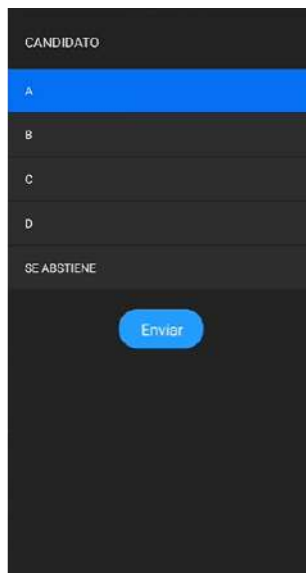


VERSIÓN EN CELULAR VOTACIONES - WEBINAR

USTED DEBE ELEGIR UNA OPCIÓN



APARECERÁN LOS RESULTADOS DE LA SIGUIENTE MANERA:



Dependiendo de la hora el color puede variar BLANCO o NEGRO

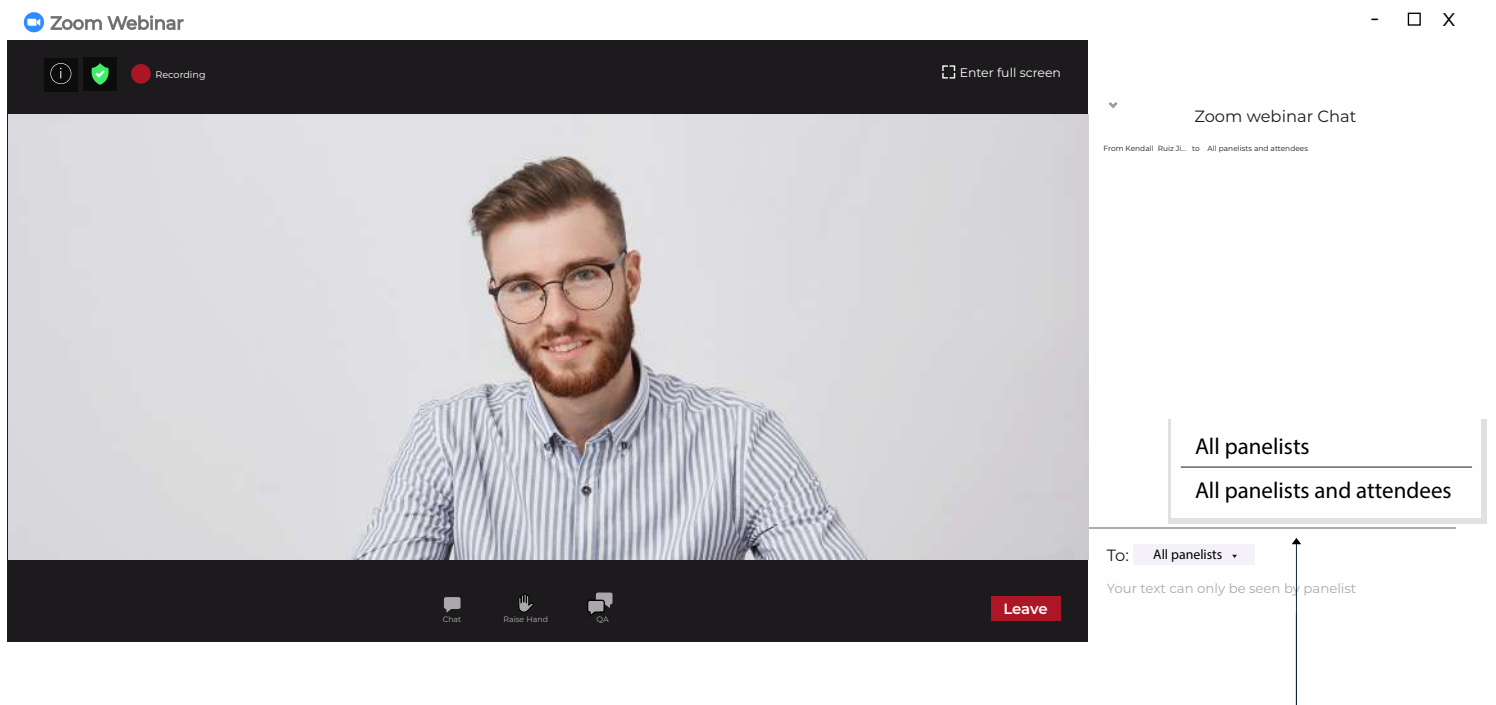
El modo de votación es el mismo

ASAMBLEA MODALIDAD WEBINAR

Pueden entrar hasta 10.000 personas

Explicación de interfaz de ZOOM para un invitado

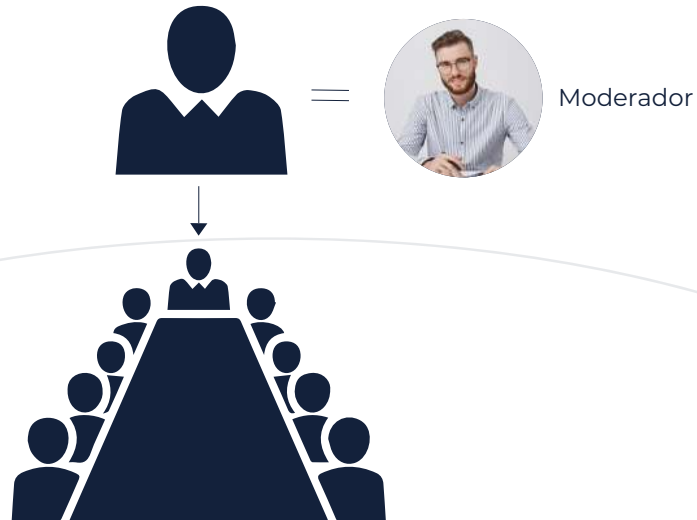
Algo similar a los que se encuentra abajo es lo primero que usted verá cuando esté dentro de la asamblea virtual.



Agradecemos cambiar all panelist and attendees para que todos los participantes vean lo que usted escribe en el chat

DATO IMPORTANTE

Tome en cuenta que lo que vamos a tratar de SIMULAR es una reunión presencial física donde habrá un moderador, y el dirá en que momento habla cada participante. Tiene el poder de administrar la reunión. Puede habilitar que usted pueda hablar.



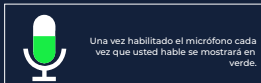
Para tratar de simular una Asamblea presencial, usted tiene a su disposición una serie de herramientas que veremos a continuación

HERRAMIENTAS QUE USTED TIENE A SU DISPOSICIÓN SIENDO PARTICIPANTE



MICRÓFONO

Esta herramienta es vital para la reunión virtual, al darle click a este icono usted podrá hablar **sin embargo, es el moderador quien lo permite o lo habilita.**



CHAT

Por medio de este icono usted podrá acceder a la sección de chat, en ella podrá hacer preguntas, y hacer comentarios que retroalimenten la Asamblea



LEVANTAR LA MANO

RAISE HAND

En esta opción usted solicita espacio para poder hablar y así le habilitarán el micrófono, si no da click a esta opción no podrá hablar.



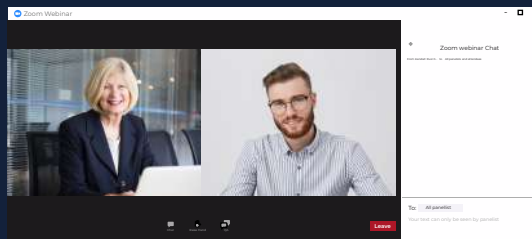
PREGUNTAS Y RESPUESTAS Q&A

En esta sección podrá realizar sus preguntas y respuestas

CUANDO UN PARTICIPANTE ES PROMOVIDO COMO PANELISTA SUCEDER LO SIGUIENTE:



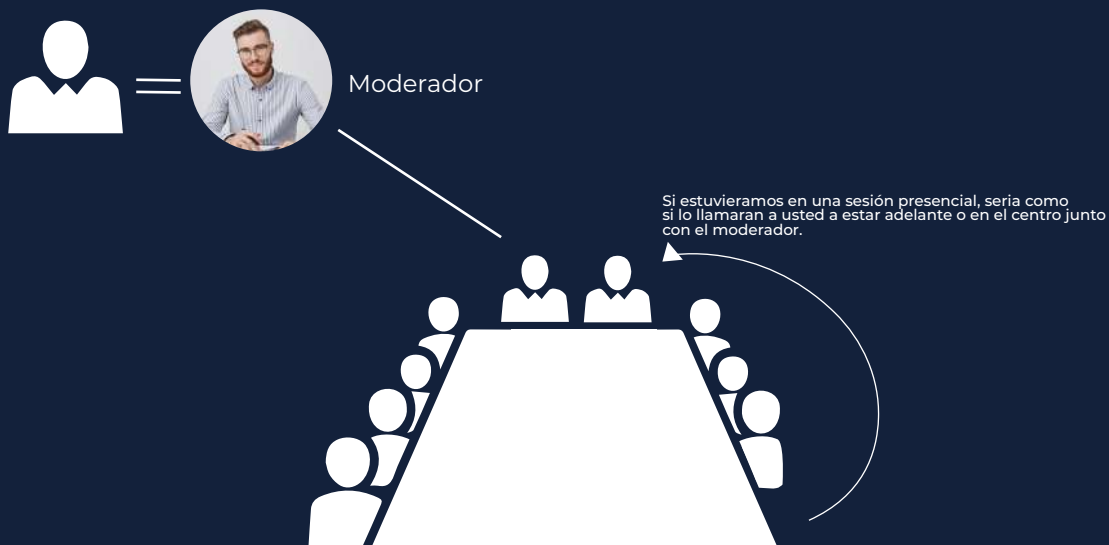
Esto se vería de la siguiente manera




Hasta este momento se ha mostrado la perspectiva de una persona que solo observa lo que esta pasando, de igual forma esta puede solicitar hablar

Para un mejor entendimiento, puede imaginar que el individuo acá sentado es usted.

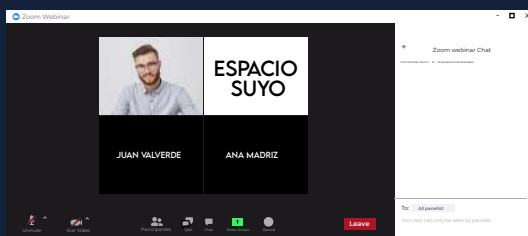
CUANDO A **USTED** LO PROMUEVEN COMO PANELISTA SUCEDE LO SIGUIENTE



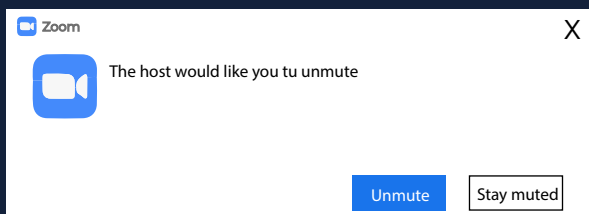
Una vez que el moderador lo asigna como panelista, a usted le saldrá esta pestaña. Deberá esperar que desaparezca.



Cuando ya usted está como Panelista podrá verse en la pantalla a la par del moderador



Una vez usted asignado como Panelista, aparecerá la siguiente ventana:



Una vez que aparece la ventana deberá darle click al icono de esta forma se habilitará el micrófono y usted podrá hablar sin problemas




De igual forma puedo activar o desactivar la cámara



HERRAMIENTAS QUE USTED TIENE COMO PANELISTA

Mantiene las mismas que las que tenía siendo participante

Sin embargo se le añaden otras



 Unmute

 Star Video

 Participantes

 Q&A

 Chat

 Share Screen

 Record

Leave

 Start Video

Es en esta opción donde usted puede verse en la pantalla al darle click.

 Participantes

Es en esta opción donde usted podrá ver los participantes. También tiene las tres siguientes opciones:



Invite

Copiar link y enviárselo a quien yo quiera para invitarlos a la reunión.

Mute Me

Silenciar

Rise hand

Levantar la mano

 Share Screen

Con esta opción usted podrá compartir pantalla. El moderador deberá aprobarlo.

 Record

Al usar esta opción usted podrá grabar la reunión. Necesitará permiso del moderador para poder grabarla.



aselecom
A B O G A D O S

**ESPERAMOS QUE SU EXPERIENCIA
EN LAS ASAMBLEAS VIRTUALES SEA GRATA**



San José, Goicoechea,
Calle Blancos, Edificio
Aselecom Abogados



+506 8453-8989
+506 2225-7184



info@aselecom.com
www.aselecom.com



Aselecom Abogados

